



SUPERINTENDENCIA BANCARIA
DE COLOMBIA


ENTIDADES ASEGURADORAS
ESTADO DE RESULTADOS COMPARATIVO
(Publicación autorizada por la Superintendencia Bancaria)

ENTIDAD 14	19	SEGUROS DE VIDA DEL ESTADO S.A.	CIUDAD	BOGOTA D.C.			
TIPO	CODIGO	NOMBRE					
(Millones de Pesos)							
		PERIODOS COMPRENDIDOS					
DEL	01-01-2013	AL	31-12-2013	DEL	01-01-2012	AL	31-12-2012
	DD/MM/AAAA		DD/MM/AAAA		DD/MM/AAAA		DD/MM/AAAA
INGRESOS OPERACIONALES DIRECTOS			166.071,5				144.774,5
	Primas emitidas	71.440,2			57.730,3		
	Liberación de reservas	92.860,1			82.715,9		
	Productos de reaseguros	<u>1.771,2</u>			<u>4.328,3</u>		
GASTOS OPERACIONALES DIRECTOS			150.446,2				125.468,7
	Siniestros liquidados	28.773,4			21.783,4		
	Constitución de reservas	101.227,7			85.983,5		
	Costos de reaseguros	2.951,7			2.954,7		
	Comisiones	<u>17.493,4</u>			<u>14.747,1</u>		
RESULTADO OPERACIONAL DIRECTO			15.625,3				19.305,8
OTROS INGRESOS OPERACIONALES			4.464,6				7.557,4
	Utilidad en Valoración de Derivados	137,3			1,9		
	Utilidad en Valoración de Inversiones Negociables en Títulos de Deuda	1.065,7			5.165,2		
	Utilidad en Valoración de Inversiones Negociables en Títulos Participativos	686,7			691,1		
	Utilidad en Valoración de Inversiones para Mantener Hasta el Vencimiento	1.287,8			1.126,4		
	Utilidad en Valoración de Inversiones Disponibles para la Venta en Títulos de Deuda	0,0			0,0		
	Ganancia Realizada en Inversiones Disponibles para la Venta	0,0			0,0		
	Utilidad en Valoración por Transferencia Temporal de Valores	0,0			0,0		
	Reajuste de la Unidad de Valor Real - UVR y otros intereses	119,5			193,1		
	Cambios	30,7			15,7		
	Dividendos y participaciones	19,5			4,4		
	Otros [Utilidad en venta de inversiones y de cartera, en venta bienes realizables, por derivados y otros]	<u>1.117,4</u>			<u>359,6</u>		
OTROS GASTOS OPERACIONALES			15.079,9				12.851,0
	Pérdida en Valoración de Inversiones Negociables en Títulos de Deuda	0,0			0,0		
	Pérdida en Valoración de Inversiones Negociables en Títulos Participativos	0,0			0,0		
	Pérdida en Valoración de Inversiones para Mantener Hasta el Vencimiento	0,0			0,0		
	Pérdida en Valoración de Inversiones Disponibles para la Venta en Títulos de Deuda	0,0			0,0		
	Pérdida Realizada en Inversiones Disponibles para la Venta	0,0			0,0		
	Pérdida en Valoración por Transferencia Temporal de Valores	0,0			0,0		
	Pérdida en Valoración de derivados	113,9			2,5		
	Intereses, reajuste de la unidad de valor real - UVR, prima amortizada y amortización de descuento	189,4			127,2		
	Gastos de personal	5.302,7			4.818,1		
	Cambios	0,0			17,6		
	Otros [Pérdida en venta de inversiones, honorarios, impuestos arrendamientos, seguros, por derivados y otros]	<u>9.473,9</u>			<u>7.885,6</u>		
RESULTADO OPERACIONAL ANTES DE PROVISIONES DEPRECIACIONES Y AMORTIZACIONES			5.010,0				14.012,2
PROVISIONES			1.084,2				266,5
	Inversiones	0,0			0,0		
	Cartera de créditos y Cuentas por cobrar actividad aseguradora	293,7			249,7		
	Propiedades y Equipo	0,0			0,0		
	Otras	<u>790,5</u>			<u>16,8</u>		
DEPRECIACIONES			100,9				100,4
AMORTIZACIONES			1.657,8				2.789,9
RESULTADO OPERACIONAL NETO			2.167,1				10.855,4
INGRESOS NO OPERACIONALES			75,6				27,3
	Ingresos no operacionales	<u>75,6</u>			<u>27,3</u>		
GASTOS NO OPERACIONALES			8,9				157,8
	Gastos no operacionales	<u>8,9</u>			<u>157,8</u>		
RESULTADO NETO NO OPERACIONAL			66,7				-130,5
UTILIDAD/ EXCEDENTE (PERDIDA) ANTES DE IMPUESTO A LA RENTA			2.233,8				10.724,9
IMPUESTO A LA RENTA Y COMPLEMENTARIOS			962,2				2.767,9
UTILIDAD/ EXCEDENTE (PERDIDA) DEL EJERCICIO			1.271,6				7.957,0

Véanse las Notas que acompañan a los Estados Financieros.


JORGE MORA SANCHEZ.
PRESIDENTE


WULMER I. NOVOA
CONTADOR
T.P. No. 96297-T


NESTOR N. RAMIREZ O.
REVISOR FISCAL
T.P. No. 3841-T

F.3000-40

TITULO VI - Anexo 20
Estado de Resultados Comparativo - Entidades Aseguradoras
Circular Externa 052 de 2002

Miembro MCA Auditing & Accounting S.A.S
Véase mi dictamen del 27 de Febrero de 2014

Página 2
Diciembre 2002

NOTA: ESTOS ESTADOS FINANCIEROS, LAS NOTAS A LOS ESTADOS FINANCIEROS Y EL DICTAMEN DEL REVISOR FISCAL SE DEPOSITARON EN LA CAMARA DE COMERCIO DE BOGOTA DONDE PUEDEN SER CONSULTADOS POR EL PUBLICO EN GENERAL.


F.3000-40